

# Neon Spirál Művészet

## Tartalma:

- 6 db spirálkerék · 3 db keret · 3 db mini zselés toll
- 10 db fekete papírlap · 1 ív matrica

Alkoss  
Fantasztikus  
Spirális  
Műveket!


## HASZNÁLATI ÚTMUTATÓ

1




Helyezd a papírt egy egyenletes felületre.


2



Helyezd a spirál keretet a fekete lapra.



Válassz ki egy spirál kereket és helyezd a keretbe.  
A kerék körbeforgatásához illeszd össze a keret  
és a kerék fogait.



Helyezd a zselés toll hegyét a spirálkeréken  
található egyik lyukba és engedd, hogy a kerék  
körbe-körbe forogjon és vezesse tolladat.  
Ismételd ezt meg annyiszor, amennyiszor csak  
szeretnéd és csodáld meg alkotásodat!